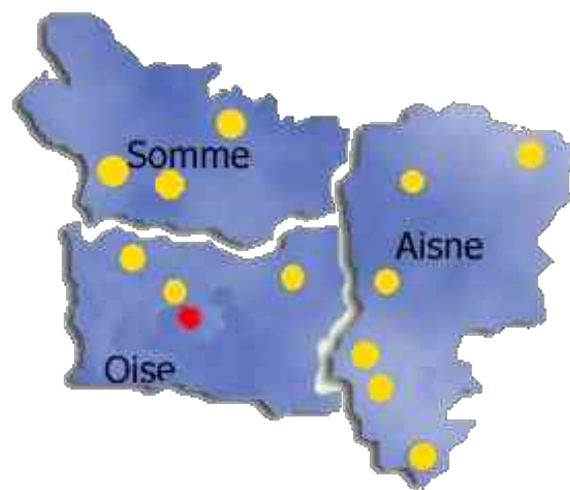


## Evolution du nombre de Refuges pour les Chauves-souris créés en Picardie depuis 2012

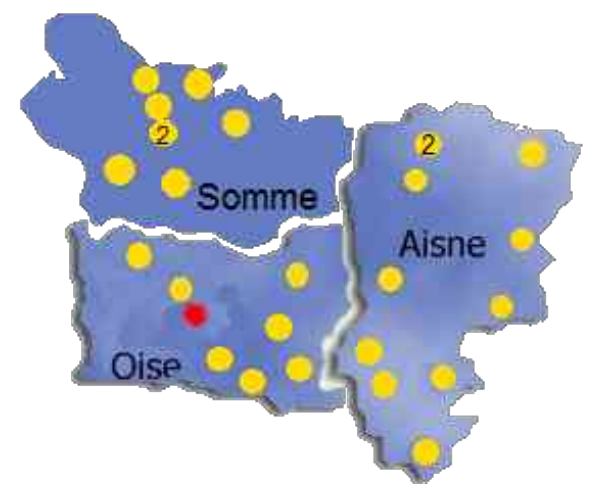
### Où sont les Refuges en Picardie?



Au 1<sup>er</sup> février 2012  
2 Refuges




Au 2 juillet 2013  
13 Refuges



Au 22 mai 2014  
27 Refuges  
*2<sup>ème</sup> région de France*

### Qui sont les personnes qui s'engagent ?

- En jaune : les particuliers/privés  
24 particuliers  
le Lycée de Chauny (02), la Petite brasserie Picarde (60)
- En rouge : les communes  
Hermes (60)



**Contact :**  
**Picardie Nature**  
**SOS Chauves-souris**  
**03.62.72.22.59**



## Quelles sont les actions des Refuges ?

Ils acceptent la présence ponctuelle de chauves-souris :

- > Derrière leurs volets
- > Dans le bardage de la maison
- > Dans un comble/grange



Secteur  
d'Abbeville (80)  
Photo : Sophie Declercq




Secteur d'Amiens (80)  
Photo : Sophie Declercq



Secteur de Villers-  
Cotterêts (02)  
Photo : Sophie Declercq



Secteur de Doullens (80)  
Photo : Sophie Declercq

 **Contact :**  
**Picardie Nature**  
**SOS Chauves-souris**  
**03.62.72.22.59**



## Quelles sont les actions des Refuges ? suite...

Ils acceptent la présence d'une maternité de chauves-souris :

- > Dans une toiture
- > Dans le comble de l'église
- > Dans un mur
- > Dans la grange



Secteur de Château-Thierry (02)  
Une maternité de Pipistrelle commune,  
une maternité de Sérotine commune :  
chacune sous la toiture

Photo : Sophie Declercq



Secteur de Beauvais : Hermès (60)  
Une maternité de Murin à museau  
noir dans le comble

Photo : Sophie Declercq



Une maternité de  
Pipistrelle commune sous  
la toiture ardoise.  
Une maternité de Petit  
Rhinolophe dans une  
grange ouverte.

Photo : Sophie Declercq

Secteur de Villers-Cotterêts (02)



Secteur de Compiègne (60)  
Une maternité dans l'interstice  
de la poutre

Photo : Sophie Declercq



Contact :  
Picardie Nature  
SOS Chauves-souris  
03.62.72.22.59



## Quelles sont les actions des Refuges ? suite...

Ils réalisent des **aménagements** pour aider les chauves-souris :

- > Création des interstices dans la grange ou la cave
- > Création un accès dans un comble
- > Création et installation de gîtes en bois
- > Création d'une mare
- > Pratiques de jardinage sans produit chimique



*Secteur d'Abbeville (80)  
Création d'une « chiroptière »  
dans un comble d'habitation*

*Photo : Monsieur Levert*



*Secteur de Chauny (02)  
Création de gîtes*

*Photo : Fanny Greten*



*Secteur de Saint-  
Quentin (02)  
Création d'interstices  
dans le garage*

*Photo : Monsieur Baudrain*



*A Hermes (60)  
Assombrissement du  
comble*

*Photo : Sophie Declercq*




*Secteur de Doullens (80)  
Création de gîtes  
arboricoles à partir de  
morceaux de bois creux*

*Photo : Jean-Baptiste Desbas*



*Secteur d'Amiens (80)  
Interstice créé dans la  
maçonnerie*

*Photo : Jean-Baptiste Desbas*

**Contact :**  
**Picardie Nature**  
**SOS Chauves-souris**  
**03.62.72.22.59**

